
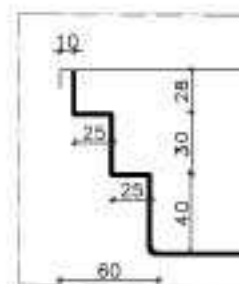


Legenda: Modelo Lupus 4,00 x 2,00 x 0,98m

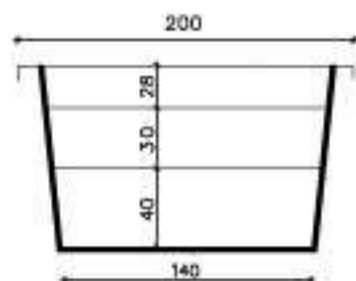
1 PLANTA BAIXA



2 CORTE AA



4 DETALHE CORTE AA



3 CORTE BB

*NOTAS:
 - Medidas em centímetros
 - Sem escala



LINHA FÊNIX
 CROQUI PISCINA LUPUS
 DIMENSÕES EXTERNAS:
 4,00 x 2,00 x 0,98m

DATA
 MAIO/2022